

SOLOFLEX

die große Arztleuchte für Praxis
und Klinik, für Untersuchungen
und kleine Chirurgie
28.000/8000 Lux

Die **Fokussierbarkeit** der Leuchte ermöglicht immer eine optimale Tiefenausleuchtung; die Detailerkennung im Wundfeld wird erhöht. Zudem garantiert das Dr. Mach Lichtsystem eine kontrastreiche Farbwiedergabe. Entsprechend der Anforderung DIN 5035 Teil 3 wurde die Bestrahlungsstärke W/m^2 auf ein Minimum reduziert. Leuchtenkörper und Arme sind nach allen Richtungen schwenkbar und erleichtern eine exakte Positionierung. Bedienelemente und Transformator sind im Leuchtengehäuse integriert (außer Stativmodell 2351).

Technische Daten:

Beleuchtungsstärke	28.000 Lux/100 cm
Helligkeitsregulierung	28.000/8.000 Lux über 2-Stufen Schaltung und Defokussierung
fokussierbare Leuchtfeldgröße	8-23 cm
Arbeitsabstand	70 - 140 cm
Leuchtenkörper-\varnothing	17 cm
Farbtemperatur	4300 K
Bestrahlungsstärke	109 W/m^2
Halogenlampe	22,8-24V / 50 W
Netzanschluß	220/240 Volt

Technische Änderungen vorbehalten



Wandmodell

Best.-Nr. 1281 3021 00

Aktionsradius	186 cm
Höhenverstellung	115 cm
Gewicht ca.	11 kg

Deckenmodell

Best.-Nr. 1281 3031 30

Bitte genaue Raumhöhe angeben

Aktionsradius	177 cm
Höhenverstellung	115 cm
Gewicht ca.	20 kg



Zubehör

Griffstange mit sterilisierbarer
Griffhülse, Best Nr. 9000 2300 93

Deckenverankerungsring
Best.-Nr. 1500 0002 70

Dr. Mach

Leuchten + Technik



Stativmodell

Best Nr. 1281 3011 00

Stativ mit spezieller
Einhandbedienung.
Kippsicherer Fünfüß
mit Antistatikrollen.
Anschlußkabel vier Meter.


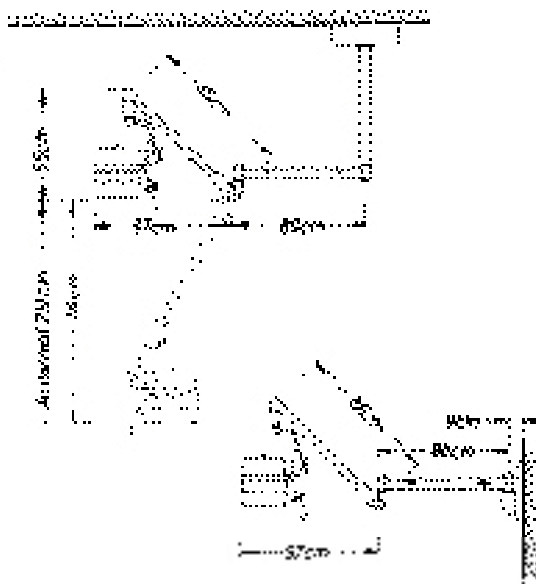
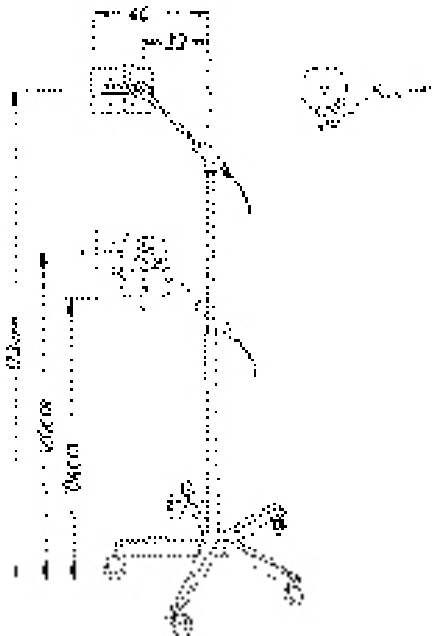
Schwenkradius	40 cm
Höchststellung	173 cm
Tiefstellung	104 cm
Gewicht ca.	10 kg

Stativmodell

Best Nr. 1281 3012 00

Kippsicherer Fünfüß
mit Antistatikrollen.
Anschlußkabel vier Meter.

Schwenkradius	74 cm
Höchststellung	190 cm
Tiefstellung	95 cm
Gewicht ca.	13 kg



Soloflex

The powerful Examination Lamp for high demands, also used in minor surgery

- solid and convenient construction
- excellent light
- focussable
- single hand height adjustment

All models have lasting sliding contacts, step switches and mains switch on lamp body.

Stand model (Order No.: 1281 3011 00)

On solid five feet base with antistatic castors. Arm and lamp body movable in all directions. One hand height adjustment 104-173 cm. Transformer in lamp body. Weight: 10 kg

Stand model (Order No.: 1281 3012 00)

With swivel-arm. Height adjustment 95-190 cm. On solid five feet base with antistatic castors. Arm and lamp body movable in all directions. Transformer as counterweight. Connection label: 400 cm. Weight: 13 kg.

Wall model (Order No.: 1281 3021 00)

compl. with transformer incorporated in lamp body. Extension of swivel-arm 186 cm. Self-arresting height adjustment, 100 cm downward. Weight: 11 kg.

Ceiling model (Order No.: 1281 3031 30)

please state **exact** height of room. compl. with transformer incorporated in lamp body. Movable in all directions, action radius 177 cm. Self-arresting height adjustment. Weight about 20 kg (at a height of room 300 cm) Also available als double-arm ceiling model resp. combination lamp with instrument table. Can be delivered with transformer incorporated in a separate wall-box (for models No. 1281 3021 00 and 1281 3031 30).

Technical data:

Power supply: 220/240 V
Bulb: 22,8/24V / 50 W
Diameter of lamp body: 17 cm
Diameter of illumination field: approx. 8-23 cm
Light intensity: 28.000 Lux at a distance of 100 cm
Colour temperature: approx. 4300 K
Metal parts chromium plated. Finish: RAL 9010

Accessories:

(In option) handle sleeve, sterilizable, with handle (Order No. 9000 2300 93)
Ceiling anchorage ring (Order No. 1500 0002 70)
Reserving the right to technical modifications.

Soloflex

Grande lampe pour cabinets de médecin et cliniques et pour la petite chirurgie

- construction solide et adaptée
- excellente lumière
- focalisation du champ opératoire
- positionnement de la hauteur possible avec une main

Tous les modèles sont munis des contacts par frottement durables, de commutateur de réglage et d'interrupteur sur le réflecteur.

Modèle sur pied (Commande No: 1281 3011 00)

Statif stable à 5 pieds sur roulettes antistatiques. Bras et réflecteur orientables en tous sens. Réglage de la hauteur 104-173 cm. Transformateur dans le réflecteur. Poids: 10 kg

Modèle sur pied (Commande No.: 1281 3012 00)

Avec bras pivotant. Réglage de la hauteur 95-190 cm. Statif stable à 5 pieds sur roulettes antistatiques. Bras et réflecteur orientables en tous sens. Transformateur incorporé comme contre poids. Cable de raccordement. 400 cm. Poids: 13 kg

Modèle mural (Commande No.: 1281 3021 00)

complet avec transformateur incorporé dans le réflecteur. Saillie du bras pivotant 186 cm. Réglage de la hauteur par autoblocage, 100 cm vers le bas. Poids: 11 kg

Modèle plafonnier

(Commande No.: 1281 3031 30) (indiquez la hauteur **exacte** du local s. v. p.). complet avec transformateur incorporé au réflecteur. Orientable en tous sens, rayon d'action 177 cm. Réglage de la hauteur par autoblocage. Poids env. 20 kg (à une hauteur du local 300 cm). En vente aussi comme modèle double-bras plafonnier. resp. comme modèle de combinaison avec tableau d'instruments. Sur commande, avec transformateur incorporé dans une boîte murale séparée (pour modèles No. 1281 3021 00 et 1281 3031 30).

Détails techniques:

Raccordement. 220/240V
Ampoule: 22,8/24V / 50 W
Diamètre de la lampe: 17 cm
Diamètre du champ éclairé: env. 8-23 cm
Intensité lumineuse: 28.000 lux à une distance de 100 cm, Température de la couleur: env. 4300 K
Parties métallique chromées.
Vernissage standard RAL 9010

Accessoires:

(En option) Poignée stérilisable avec tube (Commande No. 9000 2300 93)
Boucle d'ancrage plafonnier (Commande No. 1500 0002 70)

Sous réserve de tout changement technique.

Soloflex

Grande lampada per studi medici, cliniche - esami e piccoli interventi chirurgici

- disegno funzionale
- solida costruzione
- ottima luminosità
- focalizzabile
- stativo regolabile con una mano soltanto

caratterizzano questa lampada universale. Tutti i modelli sono dotati di: durevoli contatti striscianti, commutatore per la regolabilità dell'intensità luminosa e interruttore incorporato nel riflettore.

Modello su stativo (art.no 1281 3011 00)

Stativo con base a cinque rotelle antistatiche. Braccio e riflettore orientabili. Altezza dello stativo regolabile da 104 a 173 cm. Transformatore incorporato nel riflettore. Peso: 10 kg

Modello su stativo (art.no 1281 3012 00)

Braccio mobile. Altezza dello stativo regolabile da 95 a 190 cm. Stativo con base a cinque rotelle antistatiche. Bracci e riflettore orientabili, controbilanciati dal trasformatore incorporato. Cavo di collegamento: 4 metri. Peso: 13 kg

Modello a parete (art.no 1281 3021 00)

completo di trasformatore incorporato nel riflettore. Lunghezza utile del braccio snodabile 186 cm, aggiustamento dell'altezza tramite auto-bloccaggio, raggio d'azione verso il basso 1 metro. Peso: 11 kg.

Modello a soffitto (art.no 1281 3031 30)

(Pregasi indicare l'**esatta** altezza del soffitto) completo di trasformatore incorporato nel riflettore. Movimento circolare, raggio d'azione 177 cm, aggiustamento dell'altezza tramite autobloccaggio. Peso: (ad un'altezza del soffitto di 3 metri) 20 kg ca. Se è necessario, il trasformatore dei modelli a parete ed a soffitto può essere fornito in una cassetta murale separata. (per i modelli 1281 3021 00 e 1281 3031 30)

Data tecnici:

Alimentazione elettrica: 22/240 V
Lampadina alogeno: 22,8/24 V / 50 W
Riflettore: ø 17 cm
Compo illuminato: ø 8 - 23 cm
Intensità della luce: Distanza 100 cm: 28.000 Lux
Temperature del colore della luce: ca. 4300 K
Parti metalliche cromate
Verniciatura RAL 9010

Accessori:

A richiesta con impugnatura sterilizzabile (art.no 9000 2300 93)
Ghiera di fissaggio da installarsi nel soffitto (art.no 1500 0002 70)
Salvo modifiche tecniche.



Lieferung nur über den Fachhandel

01/01 4.000

www.dr-mach.de